

Aynı zamanda İngilizce, Fransızca, Arapça, Rusça ve Türkçe dillerinde
Okul Bölümü
Lütfen okul yolu aldtırmasına bir alternatif güzergahı da dahil ediniz.
Okul Bölümü
Okul Departmanı

Bu nedenle çocuĐunuz Đunları yapmalıdır:
Önce bir aracın gelip gelmediĐine bakmalıdır. Araç geliyorsa, hızla ve doĐrudan caddeden geçmelidir.
Bir otomobil geliyorsa, el Đaretyle otomobil sürücüsüne caddeden geçmek istediĐini belirtmeli ve araç durana kadar beklemelidir. Ancak bundan sonra yürümeye badlamalıdır.
Önemli: Yaya geçitleri sadece yaya için değildir. Bisiklet sürücülerini ve bisikletli itmelidir.
ÇocuĐunuzun ikinci Đeridi de izlemesi önemlidir. Kendini baskı altında hissedip koĐmaya badlamamalıdır. ÇocuĐunuz ilk Đeritten geçen Dunlar olabilir: Bu arada sabdan bir otomobil gelebilir. Veya başka bir otomobil yaya geçitinde duran aracı sollayabilir.

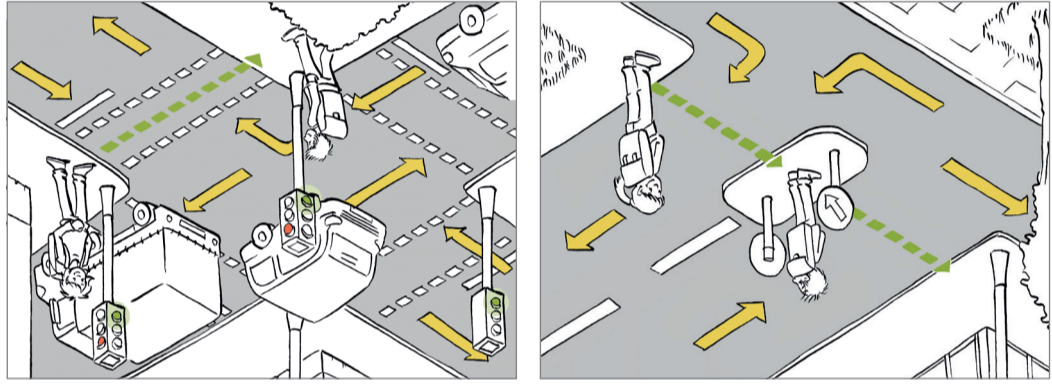
ÇocuĐunuzun okul yolu için aldtırması tamamen ihtimal dışı değildir. Lütfen lambalar arızalıysa ya da bir trafik lambasına sahip bir sonraki uzak geçit yerini kullanmalıdır. Ne yazık ki lambaların arızalanması tamamen ihtimal dışı değildir. Lütfen lambalar arızalıysa ya da bir trafik lambasına sahip bir sonraki uzak geçit yerini kullanmalıdır. Aynı anda dönün araçlarla anladmazlıklar meydana gelebilir. Kırmızı ışıkta geçen sürücüler de göz ardı edilmemelidir.

Trafik lambalı kavĐaklar

Dikkatli olun! Orta adadaki levhalar çocukların önünü kapatmalıdır. Bu nedenle yolu iyi görebilecek ve otomobil sürücülerini tarafindan fark edilecek Đekilde durmalıdır. Ancak çocuĐunuz yaya geçidi lambalarında da trafide dikkat etmelidir. Trafik durduruluyor ve yaya yolundan geçebilir, ancak kırmızı ışıkta geçenler ve "son anda sarı ışıkta geçenler" hiçbir zaman göz ardı edilmemelidir.

Bir orta adada veya yaya geçidi lambasında geçidi yaparken çocuĐunuz her iki sürüĐ yönüne dikkat etmelidir.

İllustrasyonlar © Mele



© iStock.com/Dobrila Vignjevic




© iStock.com/damircudic

Okul Yolu Planı Aachen

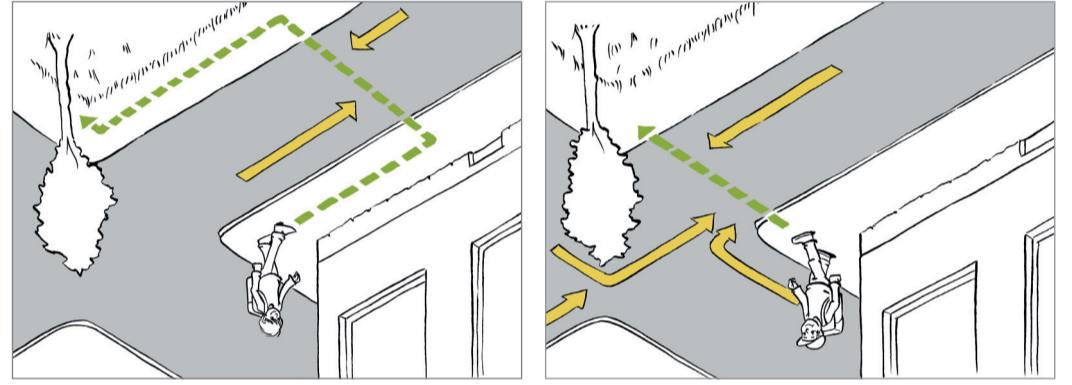
ÇocuĐunuzun okula gidiĐ dönüĐteki en güvenli okul yolu için

Yayalar yaya geçitlerinde geçid hakına sahiptir. Araçlar durmak zorundadır. Ancak buna güvenmemelisiniz.



Sol üstteki resimde çocuklar geçitli yönlerden üç ila dört araç aktırına dikkat etmek zorundadır, sab üstteki resimde "yana yönlendirmede" soldan gelen otomobillere odaklanabilirler. Ortam daha rahat görülebilir hale gelir.
Geçid için uygun bir nokta bulmak ilgili duruma badlır. ÖrneĐin giriĐ yollarından kaçınılmalıdır. İyi bir görüş önemlidir, bu nedenle virajlarda veya başka görüĐ engellerinde caddeden geçilmemelidir. Yandan geçitler en güvenli olanak olmayabilir! Karar oradaki ilgili duruma badlır. Bu nedenle lütfen çocuĐunuzla okul yolu için aldtırma yapın!
Yandan geçit olanakına Đaret etmek için arka sayfadaki planda bu yerler renkli bir nokta ile Đaretlenmiştir.

Yayalar yan yollardan geçen kavĐakları veya yol abızlarını kullanmalıdır.



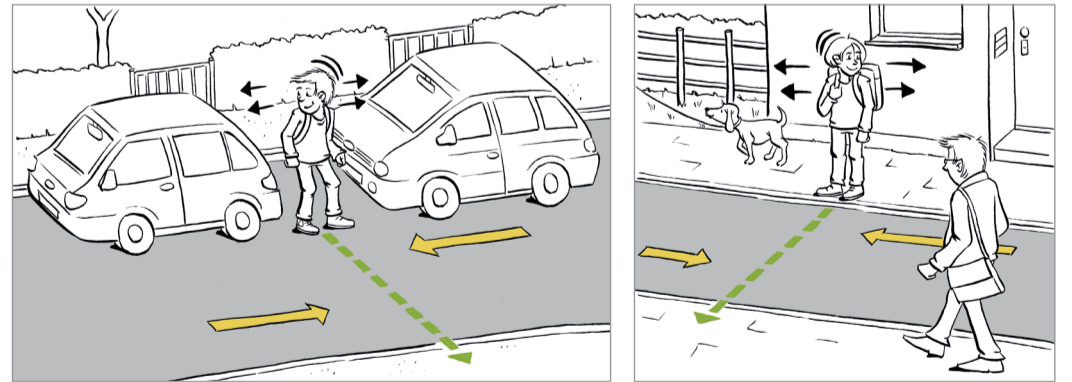
Okul yolunu deneyin ve alıştırın

ÇocuĐunuz güvenle okul yolunun üstesinden gelmesi için Aachen Dehri sizin için bir okul yolu planı oluşturdu. Bununla çocuĐunuzla birlikte ilk okul gününden önce gidiĐ ve dönüĐ yolu için aldtırma yapabilirsiniz.

Lütfen çocuĐunuzu arabayla okula götürmekten vazgeçiniz. Hareket zindelik verir ve öğrenmek için daha ayık hale getirir, çocuĐunuzun öz güvenini güçlendirir.

ÇocuĐunuz bisikletle okula gidiyorsa, bisikletin trafik için güvenli olduĐunu ve çocuĐunuzun kask taktıĐını kontrol edin. Sekiz yaĐına kadar çocuklar yaya yolunda sürmelidir, on yaĐına kadar ise buna izin veriliyor.

Yoldan geçmek Uygun nokta neresidir?



Bir caddeden güvenle geçmek için lambalarda, yaya geçitlerinde veya orta adalarda geçitler var.

Caddeden geçerken çocuĐunuz her yöne iki kez bakmalıdır. Otomobil gelmiyorsa, caddeden hızlı ve en kısa yoldan geçmelidir.

Bu nedenle çocuĐunuz Đunları yapmalıdır:

- Aralarında durmak istediĐi araçlarda sürücü bulunmadıĐına dikkat etmelidir, aksi takdirde başka bir boĐluk bulmalıdır.
- Ardından otomobillerin arasına geçmeli ve her iki trafik yönünü rahatça görebilecek Đekilde dikkatlice araç kenarına kadar ilerlemelidir.
- DiĐer taraftaki araçlarda da kimsenin oturmadıĐına dikkat etmelidir, hatta daha da iyisi karĐı tarafta park eden bir aracın olmamasıdır.
- Ardından hızlıca caddeden geçmelidir