

Disponible également en anglais, en français, en arabe, en russe et en turc.

N'oubliez pas d'inclure un itinéraire alternatif lors de vos répétitions du trajet.
À télécharger et à imprimer sur www.aachen.de/schule

à l'école.
 frable qu'il fasse alors un détour par le carrefour à feux tricolores suivant, même s'il doit être en retard
 cas de feux défectueux, il ne doit pas traverser la chaussée sans être accompagné d'un adulte. Il est pré-
 Il peut malheureusement arriver que les feux tombent en panne. Veuillez préciser à votre enfant qu'en

Par conséquent, votre enfant doit retenir les éléments suivants :
 Au vert, ne pas simplement s'élaner sur la chaussée mais toujours regarder à gauche et à droite.

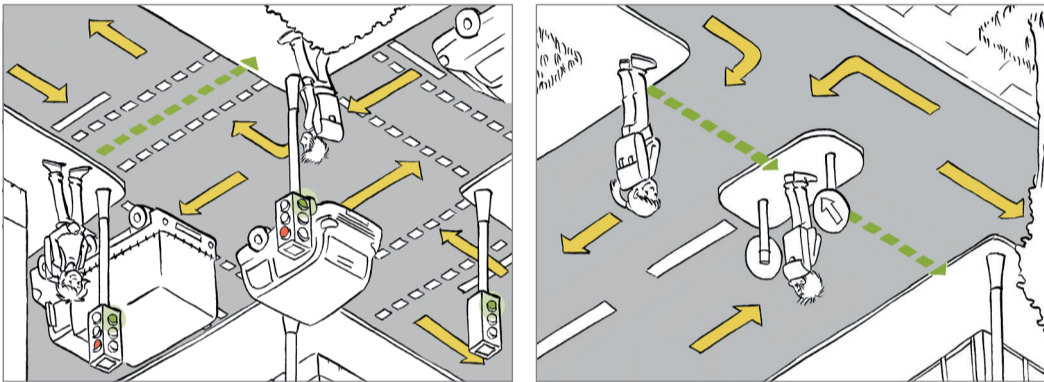
Le plus souvent, les piétons ont le vert parallèlement aux véhicules en circulation. Bien qu'ils aient la
 priorité, des conflits peuvent survenir avec des véhicules en train de tourner au même moment. On ne
 peut pas non plus exclure que des voitures passent au feu rouge.

Carrefour avec feux tricolores

peuvent traverser mais on ne peut jamais exclure les passages au feu rouge ou à l'orange « bien sûr ».
 en cas de feux piétons, votre enfant doit faire attention à la circulation. Celle-ci est à l'arrêt et les piétons
 tonner de manière à pouvoir eux-mêmes bien voir la route et à être vus des automobilistes. Mais même
 Attention ! Les enfants peuvent être cachés par des panneaux sur l'îlot central. Ils doivent donc se posi-

En cas de traversée par un îlot central ou un feu tricolore, votre enfant doit regarder dans les deux directions.


Illustrations © Mele Brink



Plan de trajet scolaire Aix-la-Chapelle

Pour que votre enfant soit le plus en sécurité possible sur le chemin de l'école

Il est important que votre enfant soit aussi attentif à la deuxième voie de circulation. Il ne doit pas pa-
 niquer et partir en courant. Pendant que votre enfant traverse la première voie, il se peut qu'une voiture
 soit entre-temps arrivée par la droite ou qu'une autre dépasse le véhicule à l'arrêt devant le passage
 piéton.



Par conséquent, votre enfant doit :
 • D'abord regarder si un véhicule arrive. Si la voie est libre, il doit traverser la rue immédiatement et rapidement.
 • Si une voiture arrive, il doit signaler par un signe de la main au conducteur qu'il souhaite traverser la rue, puis attendre que le véhicule s'arrête. Il peut alors s'engager.
 • Important : les passages cloutés sont réservés aux piétons. Les cyclistes doivent descendre de vélo et pousser ce dernier.

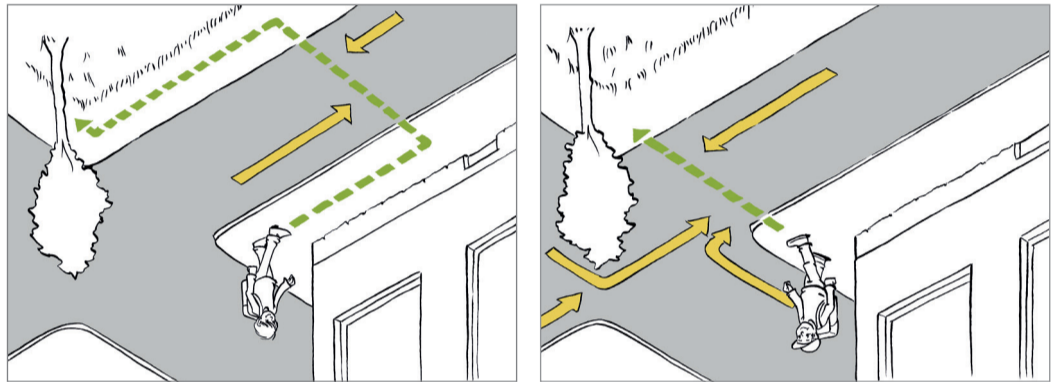
Mais il faut se méfier. Les véhicules doivent s'arrêter. Les piétons sont prioritaires sur les passages clou-

Sur l'image en haut à gauche, les enfants doivent prêter attention à trois ou quatre flux de véhicules
 venant de différentes directions ; sur l'image en haut à droite, en s'écartant du croisement, ils peuvent se
 concentrer uniquement sur les voitures venant de gauche et de droite. La situation est alors plus claire.

Trouver l'endroit approprié pour traverser dépend de chaque situation particulière. Ainsi, il faut éviter les
 voies d'accès. L'important est d'avoir une bonne visibilité, il ne faut donc pas traverser la chaussée dans
 un virage ou en cas d'autres obstacles visuels.
 Les traversées isolées peuvent ne pas être la plus sûre ; la décision dépend de la situation

Pour attirer l'attention sur la possibilité de traversée isolée, les endroits sont indiqués sur le plan, au dos,
 sur place. C'est pourquoi nous vous encourageons à répéter le chemin de l'école avec votre enfant.

Les piétons doivent traverser les rues latérales aux croisements et aux intersections.




Répéter le trajet vers l'école et s'entraîner

Pour que votre enfant maîtrise en toute sécurité son trajet pour l'école, la ville d'Aix-la-Chapelle a établi
 pour vous un plan de trajet scolaire. Vous pouvez ainsi familiariser votre enfant avec le chemin aller et
 retour de l'école avant la rentrée des classes.
 Nous vous demandons d'éviter de conduire votre enfant à l'école en voiture. Bouger permet de garder la
 forme et d'être davantage en éveil pour apprendre ; cela renforcera la confiance en soi de votre enfant.

Si votre enfant se rend à l'école à vélo, vérifiez que ce dernier répond aux exigences de la sécurité rou-
 tière et que votre enfant porte un casque. Jusqu'à l'âge de 8 ans, les enfants ont l'obligation de rouler sur
 le trottoir et cette pratique

Traverser la chaussée

Quels sont les endroits adaptés ?



Pour pouvoir traverser la chaussée en toute sécurité, il existe des feux spécifiques, des passages cloutés ou des îlots centraux.

Lorsqu'il traverse la chaussée, votre enfant doit regarder deux fois dans chaque direction.
 S'il n'y a aucune voiture, il doit traverser la route rapidement et en suivant le trajet le plus court.

Par conséquent, votre enfant doit :

- Faire attention à ce qu'il n'y ait aucun conducteur dans les véhicules entre lesquels il souhaite passer, sinon il devra chercher un autre passage.
- Puis passer entre les voitures et avancer prudemment jusqu'au bord du véhicule afin de pouvoir bien regarder dans les deux sens de circulation.
- Veiller à ce qu'il n'y ait également personne au volant des véhicules situés de l'autre côté ou, mieux encore, à ce qu'il n'y ait aucune voiture stationnée en face.
- Puis traverser rapidement la chaussée.